

SAMMENLIGNING MELLEM YNGRE LÆGER I ALMEN PRAKSIS OG PÅ HOSPITAL UNDER CORONAPANDEMIEN

RESULTATER FRA YNGRE LÆGERS SPØRGESKEMAUNDERSØGELSE
OM SITUATIONEN MED CORONAPANDEMI/COVID-19



Foråret 2020

Indledning	3
Metode.....	3
Svarrate og repræsentativitet.....	3
Om undersøgelsen og sammensætningen af respondenter	4
Svarfordelinger.....	5
Hvordan påvirker situationen dit arbejdsliv?	5
Hvilken anden afdeling er du blevet flyttet til?	6
I hvilken grad oplever du, at situationen er lærerig for dit arbejdsliv?.....	6
I hvilken grad oplever du, at situationen gør dit arbejdsliv uforudsigeligt?.....	7
Hvordan oplever du lydhørhed overfor idéer til nye måder at løse opgaver på (f.eks. måder at tilrettelægge arbejdet på mv.) under pandemien?	7
I hvilken grad oplever du, at situationen med coronapandemi/COVID-19 er katalysator for implementering af nye løsninger indenfor telefonkonsultationer?.....	8
I hvilken grad oplever du, at de nye løsninger giver kvalitet for patienterne i den aktuelle situation? - telefonkonsultationer.....	8
I hvilken grad vurderer du, at de nye løsninger bør fastholdes i fremtiden med den behørig videreudvikling og forskning mv.? - Telefonkonsultationer	9
I hvilken grad oplever du, at situationen med coronapandemi/COVID-19 er katalysator for implementering af nye løsninger indenfor videokonsultationer?.....	9
I hvilken grad oplever du, at de nye løsninger giver kvalitet for patienterne i den aktuelle situation? - Videokonsultationer	10
I hvilken grad vurderer du, at de nye løsninger bør fastholdes i fremtiden med den behørig videreudvikling og forskning mv.? - Videokonsultationer	10
I hvilken grad oplever du, at du er blevet tilstrækkelig oplært i brugen af værnemidler?.....	11

INDLEDNING

I denne delrapport sammenlignes yngre læger, der er ansat i almen praksis, med yngre læger, der er ansat på et hospital. Data stammer fra Yngre Lægers undersøgelse af medlemmernes oplevelse af situationen med coronapandemi/COVID-19 på deres arbejdsplads. Først fremlægges generelle informationer vedrørende metoden og undersøgelsens repræsentativitet. Derefter følger et afsnit med fakta om undersøgelsen og sammensætningen af respondenter. Efterfølgende vises svarfordelinger for udvalgte spørgsmål fra undersøgelsen.

METODE

Undersøgelsen er blevet foretaget som en kvantitativ spørgeskemaundersøgelse. Denne metode er valgt, da den er særligt velegnet til at undersøge forhold, hvor man ønsker at udtale sig om og generalisere til en større population. Populationen for den oprindelige undersøgelse er yngre, der arbejder på et hospital, i almen praksis eller i den regionale psykiatri i en af de fem regioner. I denne delrapport er populationen begrænset til yngre læger, der enten er ansat i en almen praksis eller på et hospital i en af de fem regioner. Målgruppen er valgt ud fra det kriterium, at respondenterne skal have oplevet sammenlignelige forhold under coronapandemien, når det kommer til deres arbejdsliv og samtidig være eller kunne blive berørt af de samme problemstillinger i deres arbejdsliv som følge af situationen.

SVARRATE OG REPRÆSENTATIVITET

Invitationer til undersøgelsen blev sendt ud til 13.233 medlemmer af Yngre Læger, og i alt har 3.443 medlemmer svaret. Ud af de 3.443 medlemmer, der har svaret, arbejder 564 i almen praksis, mens 2.719 arbejder på et hospital. Stikprøven for denne delrapport ligger dermed på 3.283 medlemmer. Svarraten ligger på ca. 26% for den oprindelige undersøgelse. Dog er svarraten formentlig højere, da spørgeskemaet er udsendt til flere respondenter end dem, som målgruppen udgør, dvs. yngre læger ansat på hospital, den regionale psykiatri og almen praksis i en af de fem danske regioner. Dette skyldes manglende mulighed for at afgrænse invitationerne til målgruppen i Yngre Lægers medlemsregister. I forhold til repræsentativiteten skønnes det, at fordelingen på baggrundsvariablene stemmer overens med fordelingen i populationen.

OM UNDERSØGELSEN OG SAMMENSÆTNINGEN AF RESPONDENTER

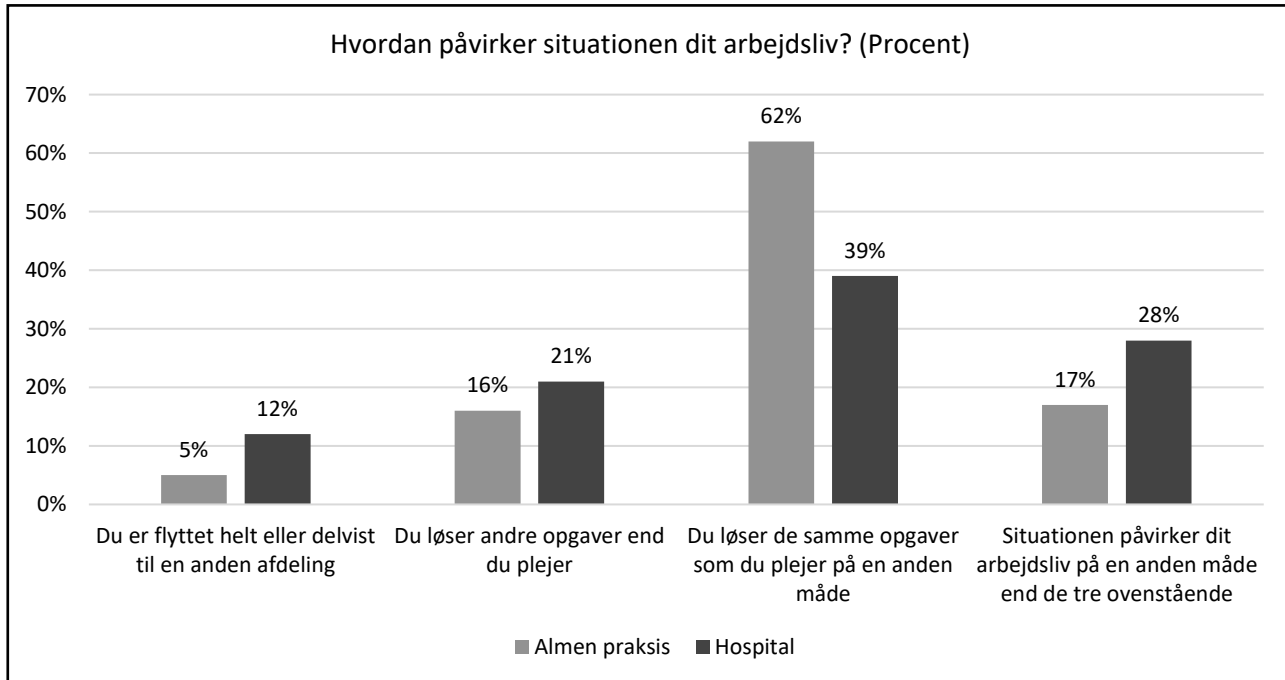
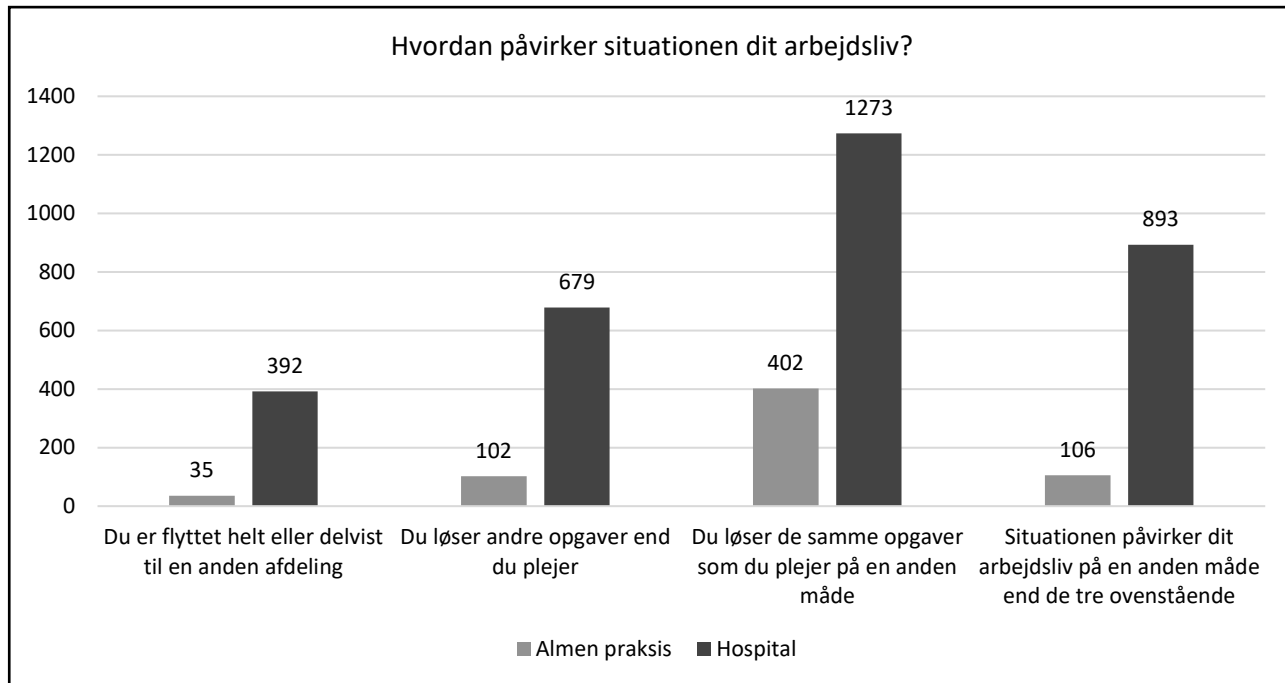
FAKTABOKS

Alle adspurgte yngre læger:	13.233
Samlet stikprøve (yngre læger i almen praksis og på hospital):	3.283
Region (almen praksis):	Region Hovedstaden: 34% Region Midtjylland: 20% Region Nordjylland: 8% Region Sjælland: 16% Region Syddanmark: 22%
Region (hospital):	Region Hovedstaden: 37% Region Midtjylland: 21% Region Nordjylland: 8% Region Sjælland: 13% Region Syddanmark: 21%
Uddannelsestrin (almen praksis):	Klinisk basisuddannelse (KBU): 32% Introduktionsuddannelse: 19% Hoveduddannelse: 32% Færdiguddannet speciallæge: 17%
Uddannelsestrin (hospital)	Klinisk basisuddannelse (KBU): 10% Introduktionsuddannelse: 22% Hoveduddannelse: 35% Færdiguddannet speciallæge: 28% Forskningsstilling: 5%
Periode for undersøgelsen:	Udsendt onsdag den 13. maj Lukket søndag den 24. maj Åben 11 dage i alt To rykkere sendt ud d. 18. maj og d. 22. maj

SVARFORDELINGER

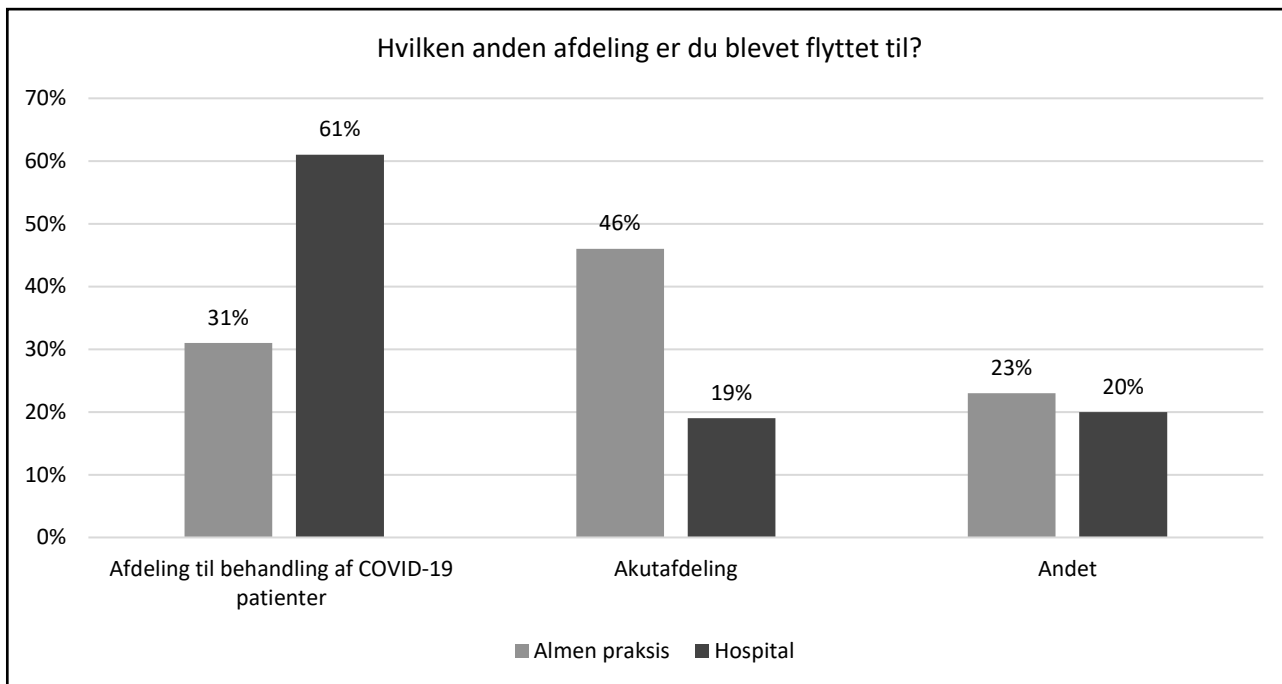
HVORDAN PÅVIRKER SITUATIONEN DIT ARBEJDSLIV?

N=645 (AP) og N=3237 (Hospital) (Man kan vælge mere end ét svar)



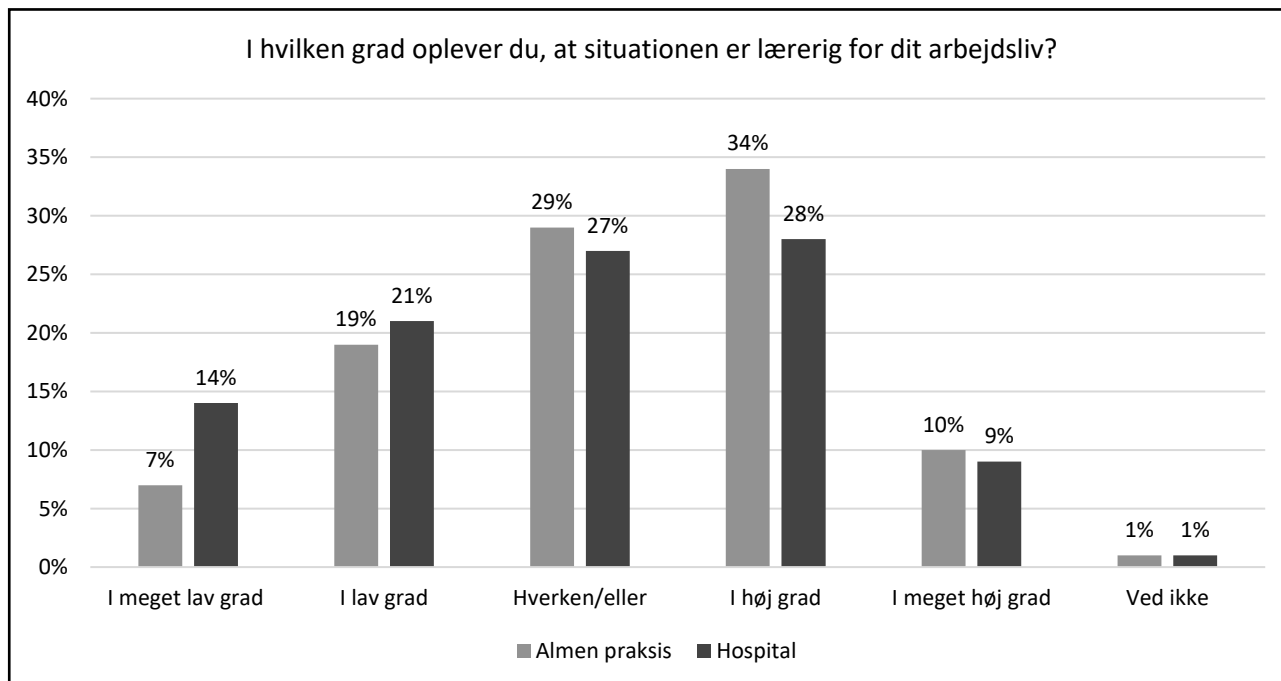
HVILKEN ANDEN AFDELING ER DU BLEVET FLYTTET TIL?

N=35 (AP) og N=392 (Hospital) (Man kan kun svare, hvis man har svaret, at man er blevet flyttet helt eller delvist til en anden afdeling)



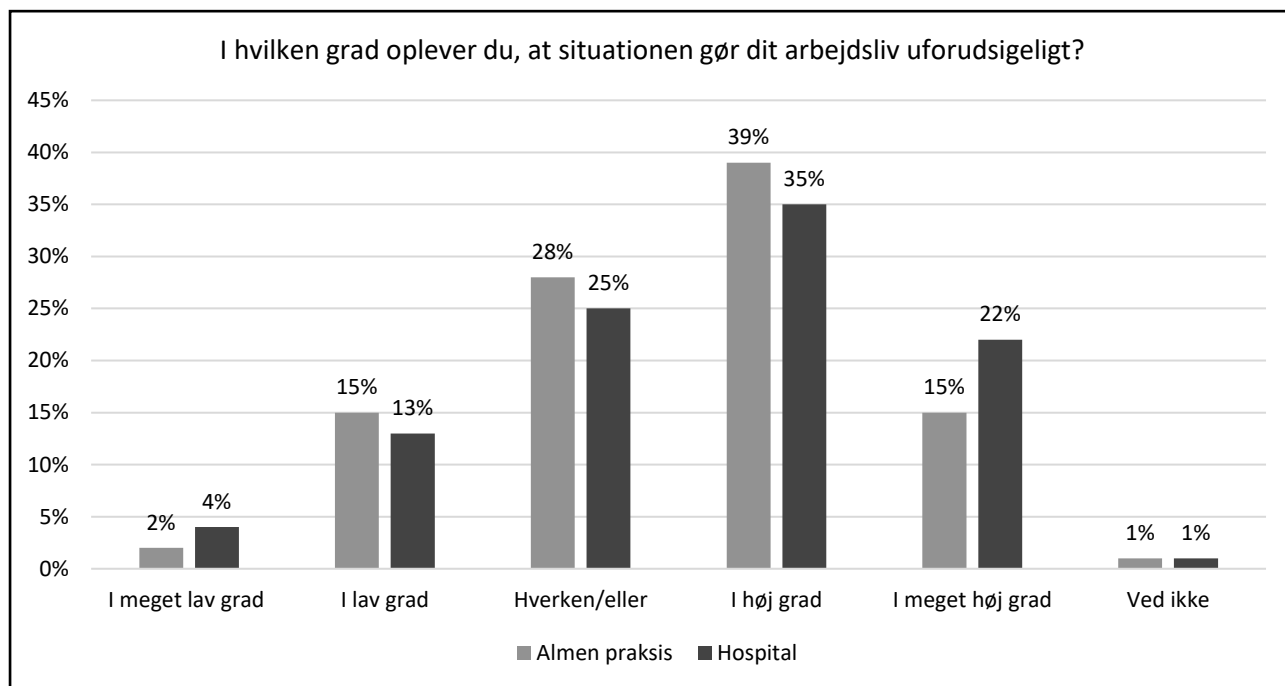
I HVILKEN GRAD OPLEVER DU, AT SITUATIONEN ER LÆRERIG FOR DIT ARBEJDSLIV?

N=564 (AP) og N=2719 (Hospital) (de to grupper er signifikant forskellige)



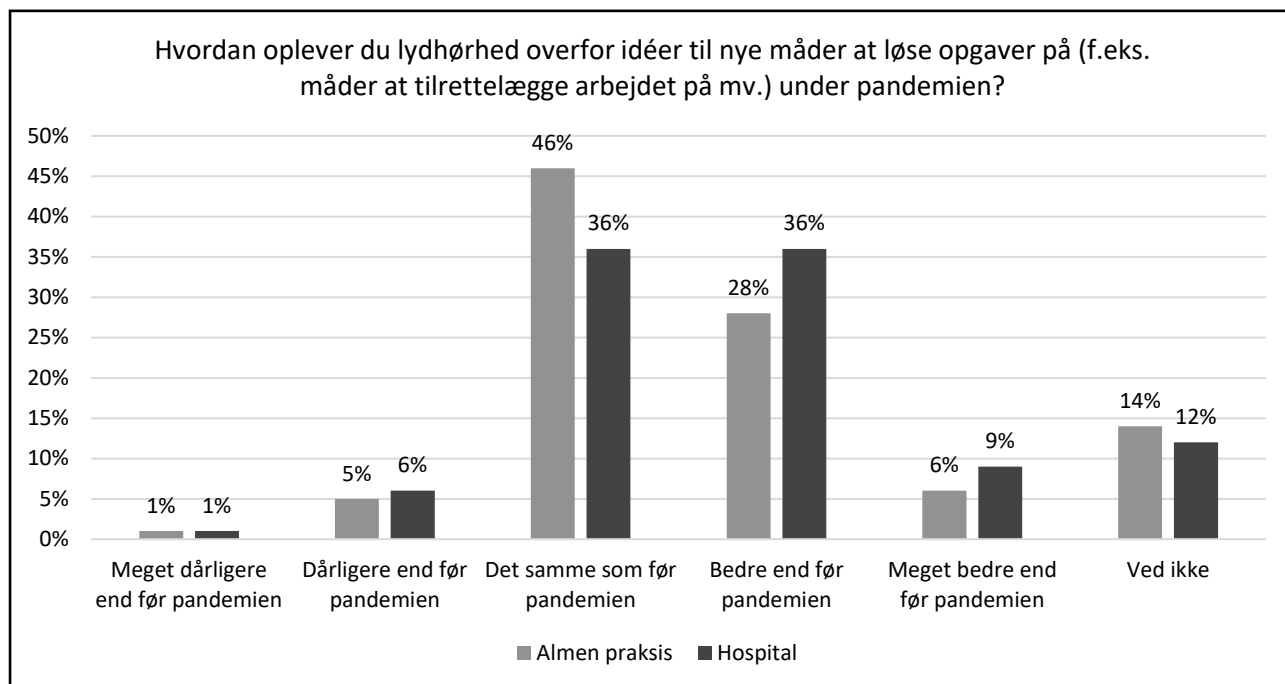
I HVILKEN GRAD OPLEVER DU, AT SITUATIONEN GØR DIT ARBEJDSLIV UFORUDSIGELIGT?

N=564 (AP) og N=2719 (Hospital) (de to grupper er ikke signifikant forskellige)



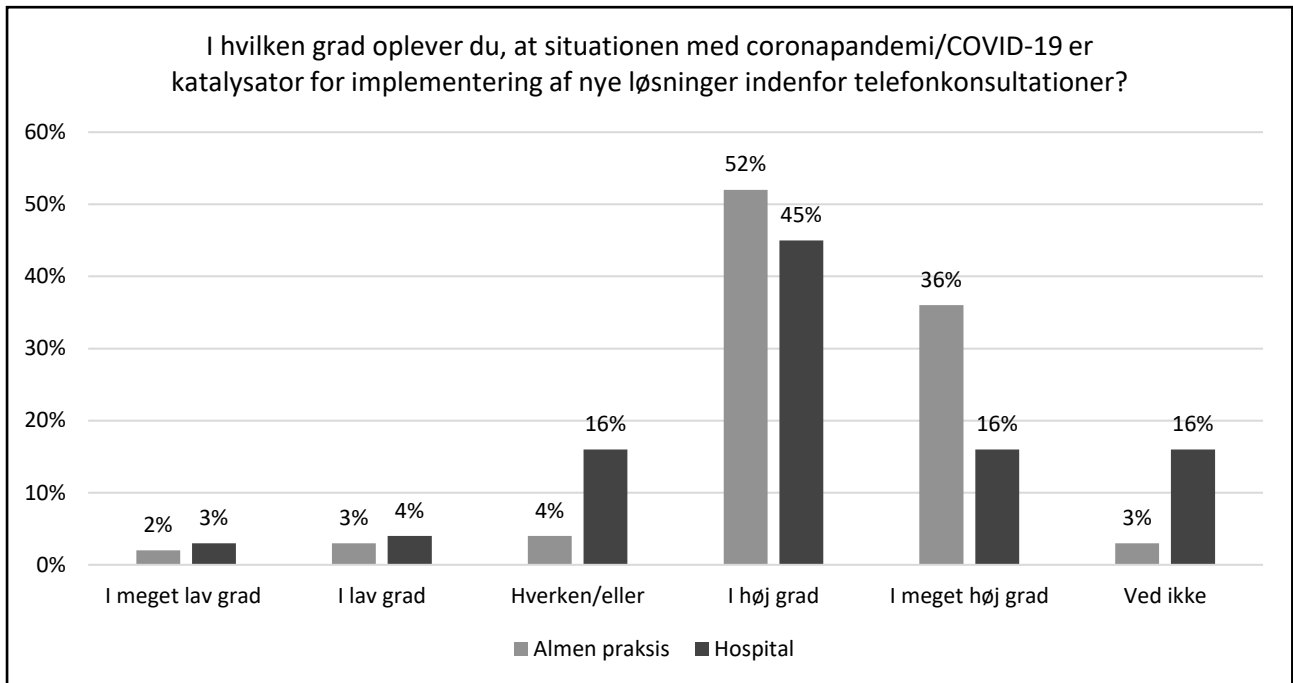
HVORDAN OPLEVER DU LYDHØRHED OVERFOR IDÉER TIL NYE MÅDER AT LØSE OPGAVER PÅ (F.EKS. MÅDER AT TILRETTELÆGGE ARBEJDET PÅ MV.) UNDER PANDEMIEN?

N=564 (AP) og N=2719 (Hospital) (de to grupper er signifikant forskellige)



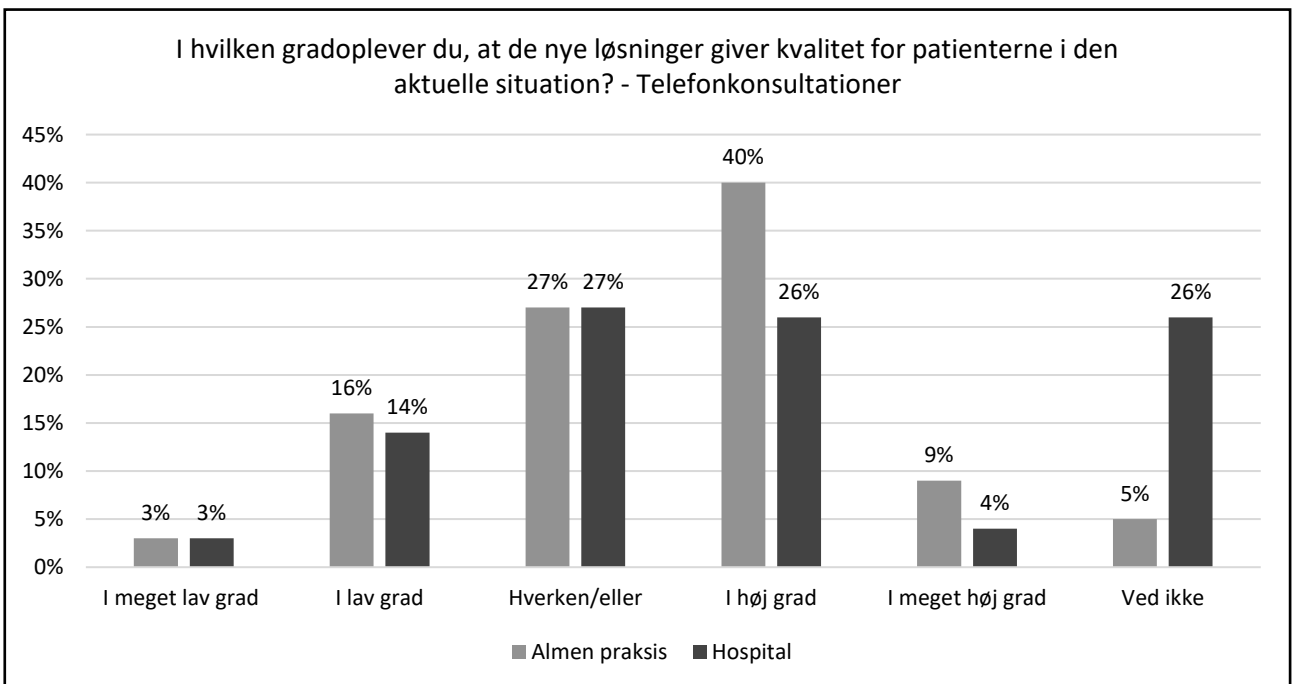
I HVILKEN GRAD OPLEVER DU, AT SITUATIONEN MED CORONAPANDEMI/COVID-19 ER KATALYSATOR FOR IMPLEMENTERING AF NYE LØSNINGER INDENFOR TELEFONKONSULTATIONER?

N=564 (AP) og N=2719 (Hospital) (de to grupper er signifikant forskellige)



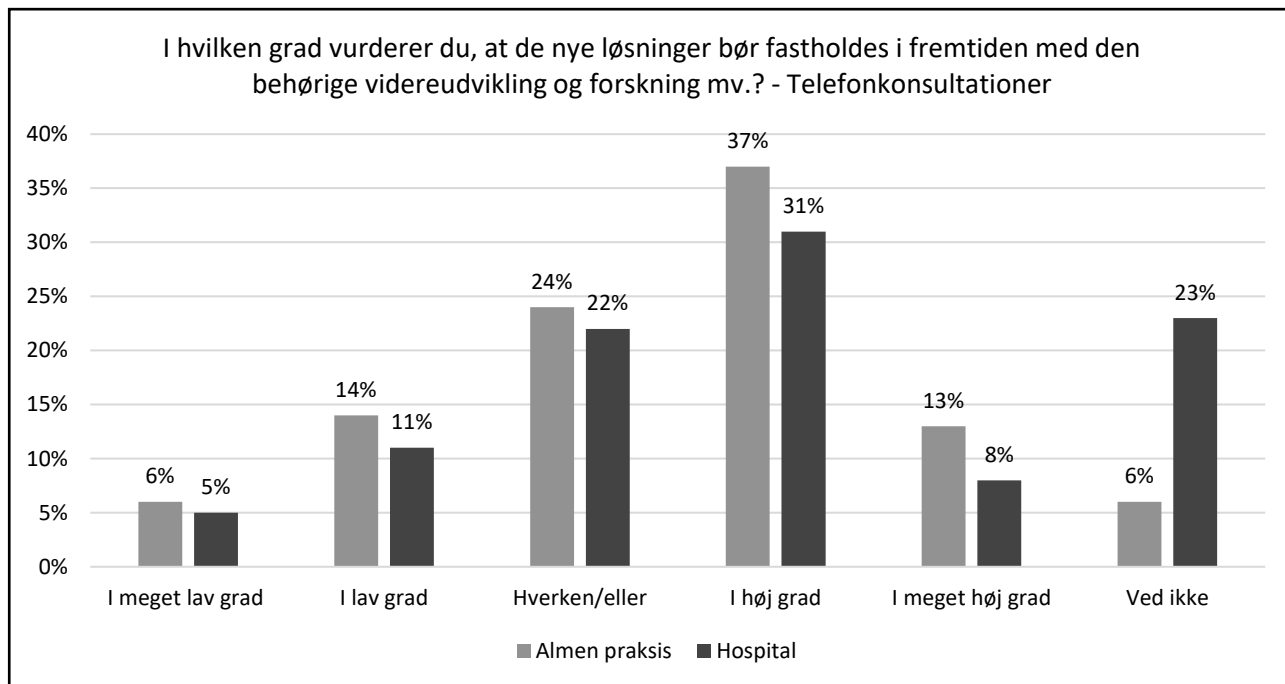
I HVILKEN GRAD OPLEVER DU, AT DE NYE LØSNINGER GIVER KVALITET FOR PATIENTERNE I DEN AKTUELLE SITUATION? - TELEFONKONSULTATIONER

N=564 (AP) og N=2719 (Hospital) (de to grupper er signifikant forskellige)



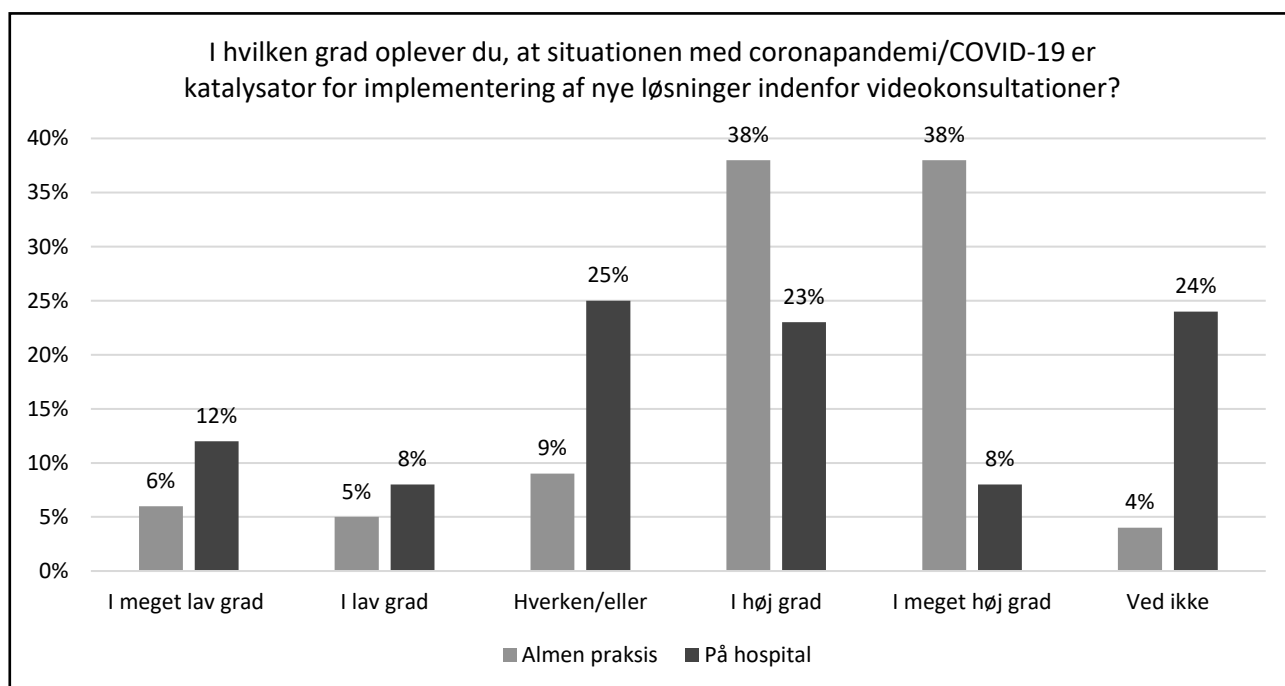
I HVILKEN GRAD VURDERER DU, AT DE NYE LØSNINGER BØR FASTHOLDNES I FREMTIDEN MED DEN BEHØRIGE VIDEREUDVIKLING OG FORSKNING MV.? - TELEFONKONSULTATIONER

N=564 (AP) og N=2719 (Hospital) (de to grupper er ikke signifikant forskellige)



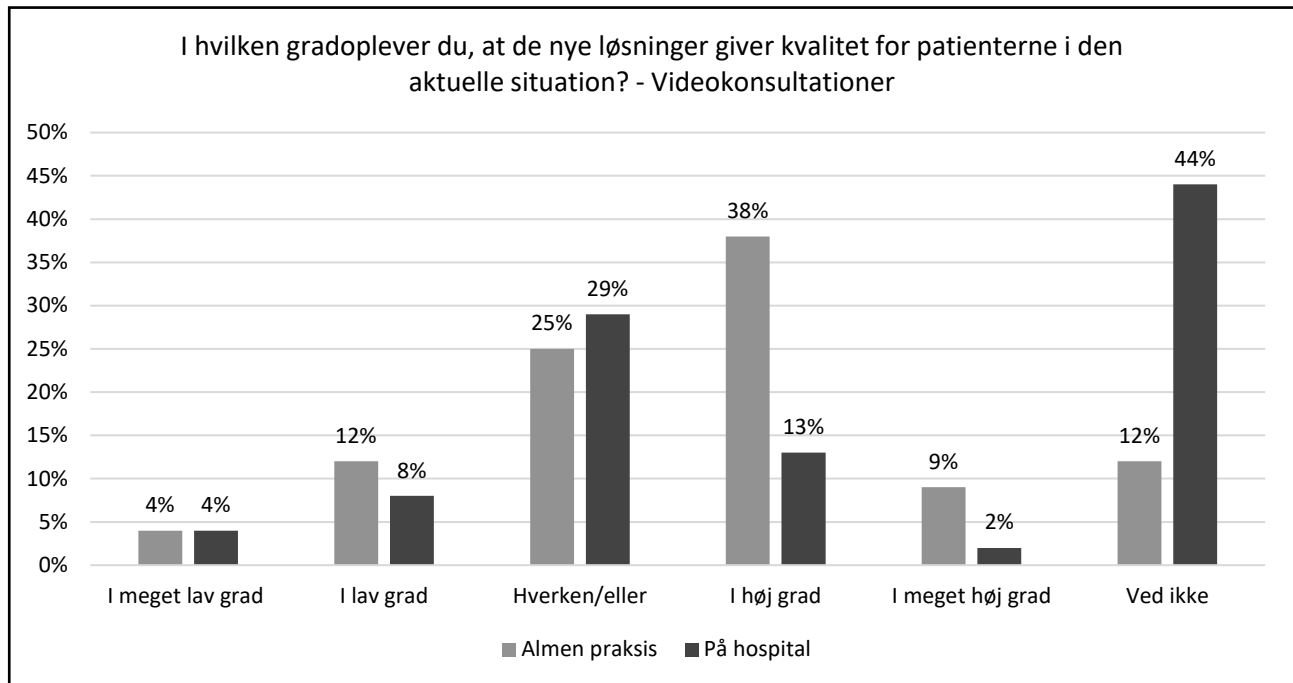
I HVILKEN GRAD OPLEVER DU, AT SITUATIONEN MED CORONAPANDEMI/COVID-19 ER KATALYSATOR FOR IMPLEMENTERING AF NYE LØSNINGER INDENFOR VIDEOKONSULTATIONER?

N=564 (AP) og N=2719 (Hospital) (de to grupper er signifikant forskellige)



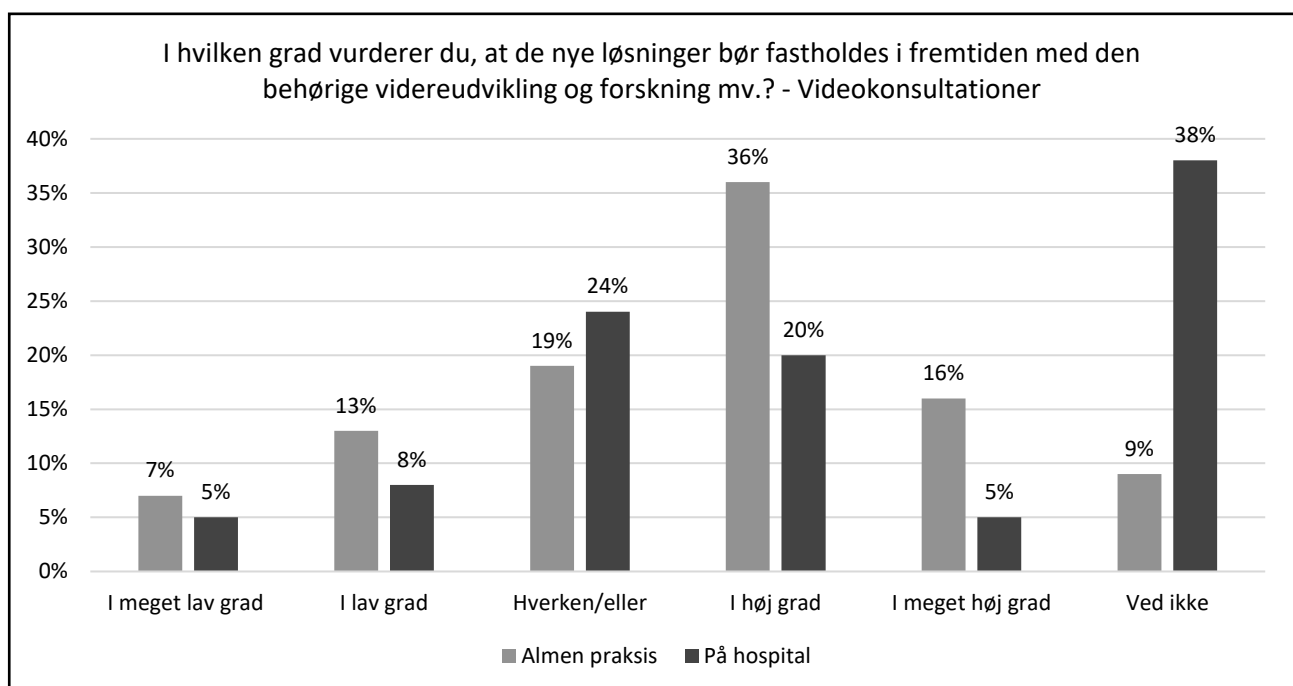
I HVILKEN GRAD OPLEVER DU, AT DE NYE LØSNINGER GIVER KVALITET FOR PATIENTERNE I DEN AKTUELLE SITUATION? - VIDEOKONSULTATIONER

N=564 (AP) og N=2719 (Hospital) (de to grupper er signifikant forskellige)



I HVILKEN GRAD VURDERER DU, AT DE NYE LØSNINGER BØR FASTHOLDES I FREMTIDEN MED DEN BEHØRIGE VIDEREUDVIKLING OG FORSKNING MV.? - VIDEOKONSULTATIONER

N=564 (AP) og N=2719 (Hospital) (de to grupper er signifikant forskellige)



I HVILKEN GRAD OPLEVER DU, AT DU ER BLEVET TILSTRÆKKELIG OPLÆRT I BRUGEN AF VÆRNEMIDLER?

N=564 (AP) og N=2719 (Hospital) (de to grupper er signifikant forskellige)

